




Peach Strip Cut PS400-05

Peach Art. # 510776



Peach 

3T Supplies AG
Peach Division
Chaltenbodenstrasse 6D
CH-8834 Schindellegi (Switzerland)
e-mail: info@peach.info
www.peach.info

Česky

Instalace

- . nasadte skartovací přístroj pevně na koš na papíry
- . zapojte síťový kabel do standardní zásuvky 230V, 50 Hz

Návod na obsluhu

Vypínač na horní straně přístroje umožňuje následující nastavení:

- . auto v této poloze začne skartovač pracovat automaticky, jakmile se vloží do otvoru papír
- . rev pomocí této funkce se spustí zpětný chod, který umožní odstranit papír v případě ucpání
- . off v této poloze je přístroj vypnutý

Kapacita

Skartovač může běžet maximálně 2 minuty, pak se musí nechat 30 minut odpočinout, poté se znovu uvede do chodu. V případě ucpání papíru nebo když skartovač běží déle než 2 minuty, se přístroj automaticky vypne. Při přetížení přepněte vypínač do polohy "off" a počkejte 15 sekund, než přístroj znovu zapnete.

Důležité pokyny:

- . nedávejte prsty do otvoru na papír, mohlo by dojít k závažnému poranění
- . skartovač vždy vypněte, než ho budete sundovat z koše na papír
- . před otevřením přístroje, před čištěním nebo vysypáním koše s papírem vždy vytáhněte přívodní kabel ze zástrčky
- . opravy mohou být prováděny jen odborníky
- . je třeba pravidelně vyprazdňovat koš, aby se předešlo ucpání přístroje
- . přístroj je určen pouze ke skartování papíru (pokud není na obalu a přístroji uvedeno jinak)
- . při provozu skartovače dbejte na bezpečnou vzdálenost Vašeho oblečení, kravat, šperků, vlasů a jiných předmětů od přístroje
- . dbejte, aby děti byly v bezpečné vzdálenosti od přístroje